

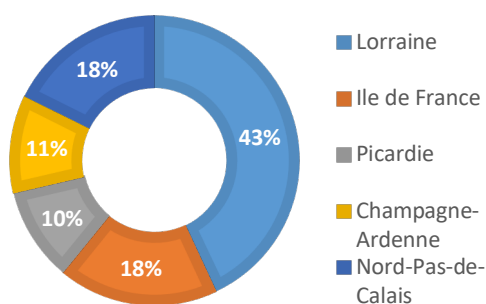
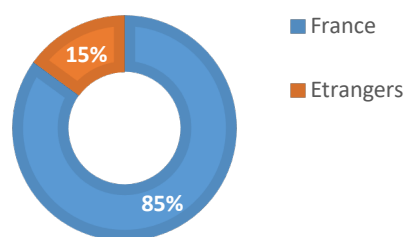
## Nos chiffres clés



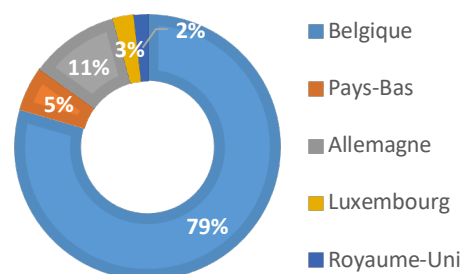
Une fréquentation des vacances de Noël en légère baisse par rapport à l'année 2017, mais la clientèle touristique était quand même bien présente malgré le manque de neige.

### ► Origine des clientèles

TOP 5 des clientèles françaises



TOP 5 des clientèles étrangères



1. Des demandes sur les **activités et loisirs** avec une demande très ciblée sur les **sports d'hiver** (à 48%).
2. Des demandes spécifiques sur les **services pratiques** de la ville (à 53%).
3. Des demandes spécifiques sur la **cible famille** (à 58%).
4. Des demandes pour découvrir le patrimoine et plus particulièrement le **patrimoine artisanal**.
5. Des demandes d'informations sur les **manifestations** en cours ou à venir.



# Les chiffres clés du web



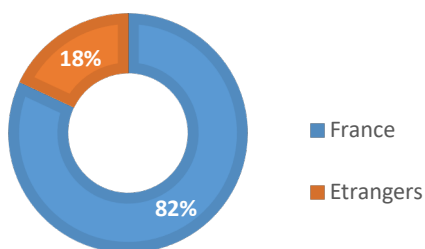
200 120 pages vues ↘ -17 %

1,34 minute de durée moyenne de visite

▶ [www.labresse.net](http://www.labresse.net)



## ► Origine des clientèles



### ► Répartition de la clientèle française

Grand Est	47 %
Ile-de-France	30 %
Hauts-de-France	10 %
Bourgogne Franche-Comté	4 %
Auvergne Rhône-Alpes	3 %
Normandie	2 %
Bretagne	1 %
Occitanie	1 %
Centre-Val de Loire	1 %
Pays de la Loire	1 %

### ► Répartition de la clientèle étrangère

Belgique	57 %
Allemagne	17 %
Luxembourg	8 %
États-Unis	7 %
Pays-Bas	5 %
Suisse	3 %
Australie	3 %
Royaume-Uni	2 %
Autre	1 %

## TOP 10

des demandes du Web

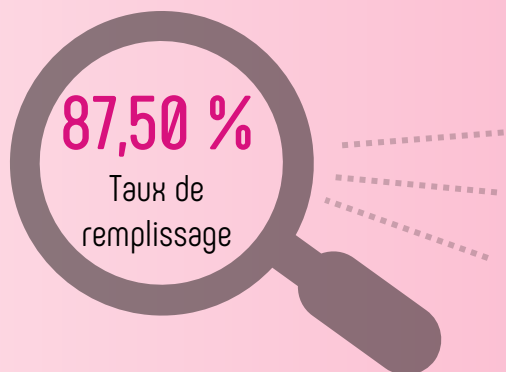
1. Webcam
2. Bulletin neige
3. Ski alpin
4. Animation Noël et Nouvel an
5. Location de vacances
6. Activités luge et traineau
7. Famille activités neige
8. Domaine alpin La Bresse-Hohneck
9. Domaine nordique Lispach
10. Complexe piscine loisirs

## Les sources

du Web

- 78,1 % moteurs de recherche
- 6,4 % sites influents
- 15,5 % accès directs

# La Bresse Réservation



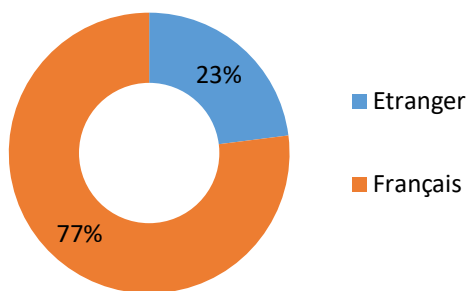
1<sup>ère</sup> semaine  
des vacances

86 % du 22/12 au 29/12 ↘ -9 %

2<sup>ème</sup> semaine  
des vacances

89 % du 29/12 au 05/01 ↘ -8 %

## ► Origine des clientèles



### ► Répartition de la clientèle française la plus représentative

Lorraine	28 %
Nord-Pas de Calais	14 %
Ile-de-France	19 %
Picardie	9 %
Champagne Ardennes	9 %

### ► Répartition de la clientèle étrangère la plus représentative

Belgique	21 %
----------	------

## PRÉVISIONS

### Début d'année 2019

Les réservations pour les vacances de février accusent un léger recul (-4,25%) par rapport à début janvier 2018 : le démarrage tardif de la saison est la cause principale de ce retard.

Le recul sur le mois de janvier est plus net : -10% par rapport à l'année dernière.

## ► MÉTÉO de cette fin d'année

La neige naturelle a été insuffisante pour les vacances de Noël. Cependant, grâce à la fabrication de neige de culture, les stations ont pu ouvrir partiellement leur domaine aux dates officiellement prévues.

### Office de Tourisme et Loisirs

2A rue des Proyes  
88250 LA BRESSE  
Tél. 03 29 25 41 29  
tourisme@labresse.fr  
[www.labresse.net](http://www.labresse.net)